


Bidra til redusert utslipp i Mjøsa – koble fra taknedløpsrøret!



GJØVIK KOMMUNE

VED Å KAPPE NEDLØPSRØRET FRA TAKRENNEN, REDUSERER DU RISIKOEN FOR AVLØPSVANN I KJELLEREN, OG BIDRAR TIL RENERE VANN I MJØSA.

Klimaendringer har ført til mer intens nedbør og større belastning på avløpsnettet. Ved overbelastning er det mulighet for at vann kan komme opp i sluk i kjeller eller lavtliggende gulv.

Der hvor kommunen har felles ledninger for avløp, drenering og overflatevann kan det offentlige nettet bli overbelastet ved mye nedbør eller snøsmelting. Ved overbelastning kan det medføre dårligere renseseffekt på kommunens rensenanlegg eller mulighet for at noe avløpsvann kan gå urensert ut i Mjøsa.

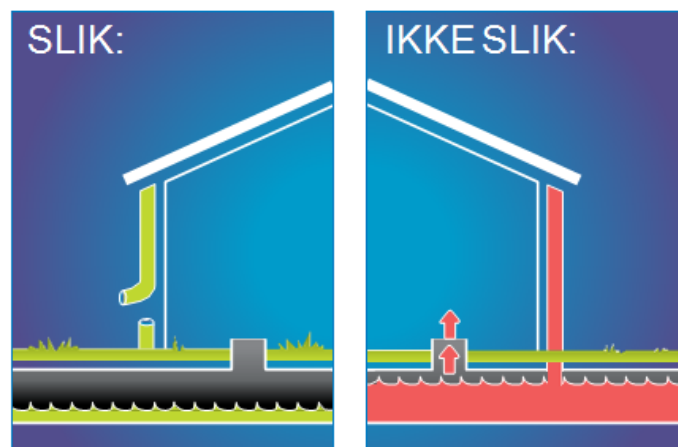
Fra takrenna renner regnvannet ned i et nedløpsrør. Der nedløpsrøret er tilkoblet offentlig avløpsnett, risikerer du at vann kan komme inn i kjelleren ved overbelastning. Det samlede arealet med tak i en kommune, er stort. Etersom takvann er rent, er det unødvendig å lede dette ned i det offentlige avløpsnettet og igjennom rensenanlegget. Derfor ber vi deg kappe nedløpsrøret og ta hånd om takvannet som vist med figurer på de neste sidene.

Det er enkelt å kappe røret og du har sannsynligvis det du trenger av verktøy. Utkast og lokk får du kjøpt hos byggevareforhandlere.


Dersom alle leder takvannet ut på egen tomt, vil det bidra til å redusere belastningen på avløpsnettet betraktelig, og muligheten for utslipp av forurenset vann i Mjøsa reduseres.

Regn som faller på tak og gårds-plasser trenger ikke ta opp plass i avløpsnettet. I Gjøvik har vi totalt ca 500 000 m² takflate. Dette gir oss en mulighet til å redusere vannmengden med ca 6500 m³ pr døgn.

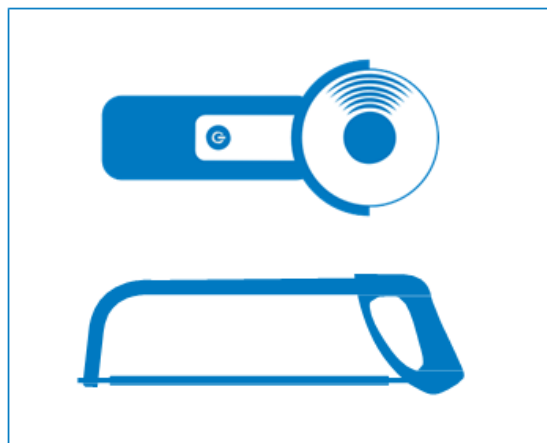
Hjelper dere oss med å ta hånd om regnvannet på egen eiendom, reduseres muligheten for at avløpsnettet overbelastet og lager oversvømmelser.



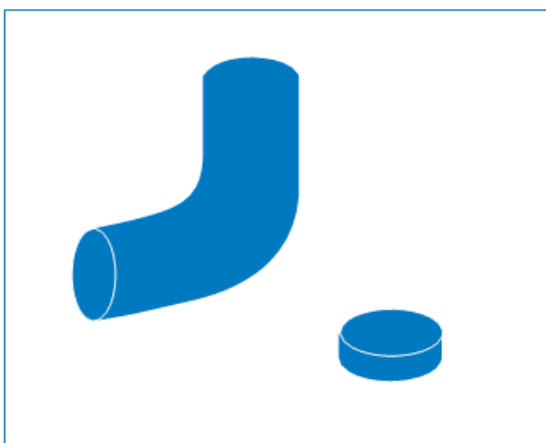
DETTE TRENGER DU



Verktøy til å løsne nedløpsrøret med, normal skrutrekker og skiftenøkkel.



Sag, baufil, vinkelsliper eller annet egnet verktøy til å kappe nedløpsrøret med.



Utkast til nedløpsrøret og lokk til avløpsrøret.

GJØVIK KOMMUNE

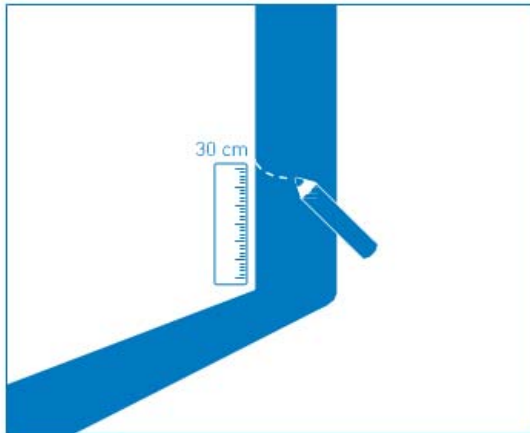
Tlf: 61 18 95 00

Epost: postmottak@gjovik.kommune.no

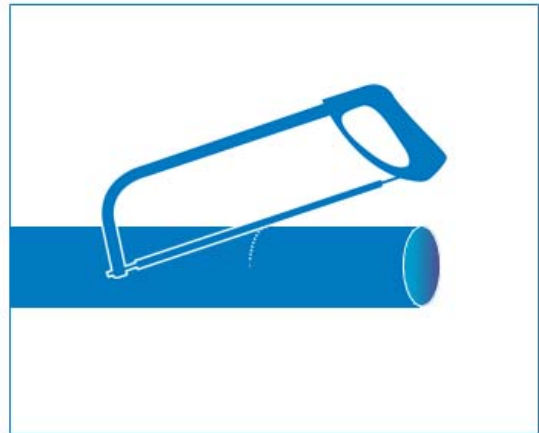


Kontakt oss om du lurer på noe!

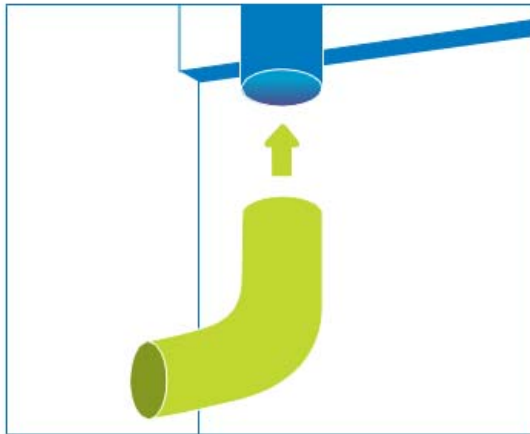
SLIK GJØR DU



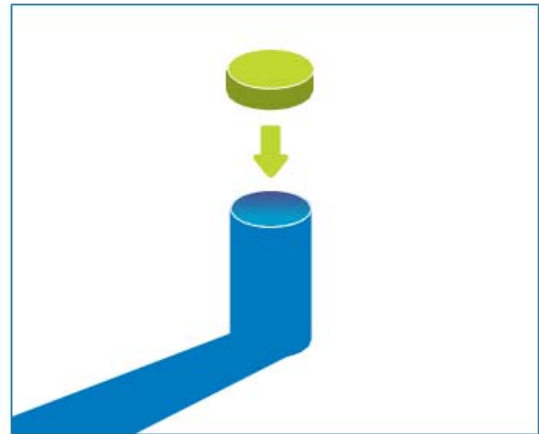
Sett et merke på nedløpsrøret 30 cm over bakken, løsne deretter røret og ta det ned.



Kapp nedløpsrøret med sag, baufil, vinkelsliper eller annet egnet verktøy, ved merket.



Sett nedløpsrøret på plass igjen og monter utkastet. For å unngå skader må vannet ledes bort fra grunnmur ved hjelp av et kort rør e.l. Ring oss om du er i tvill!



Tett igjen avløpsrøret med et lokk. Tett med en pakning eller silikon for å forhindre lukt.

I

Utnytt takvannet!

Husk at vannet er en stor ressurs som kan brukes til f.eks. vanning av hageplanter eller bilvask.



Hvis det er noe du lurer på, er du velkommen til å kontakte Gjøvik kommune på 61 18 95 00.



GJØVIK KOMMUNE

