

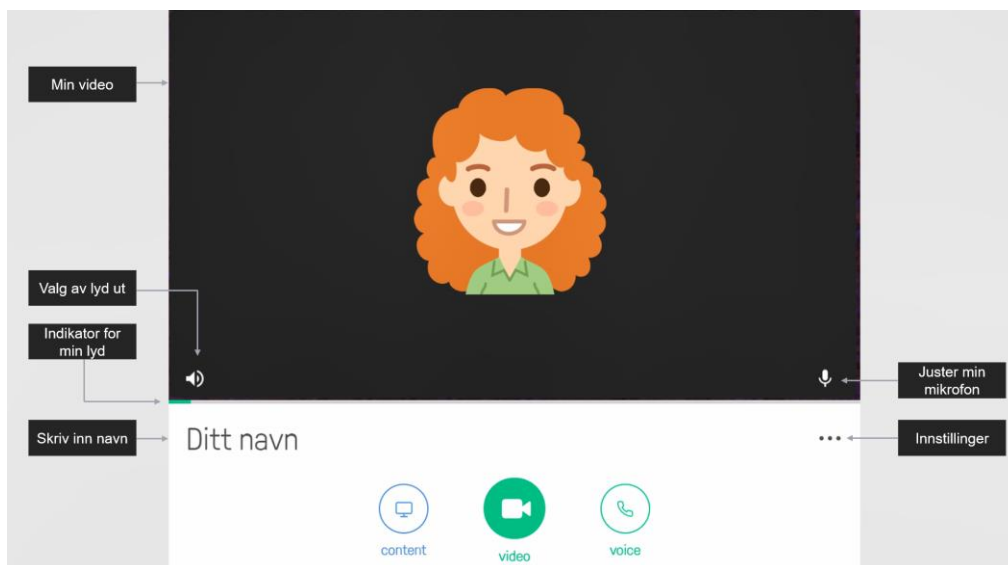
BRUKERVEILEDNING FOR VIDEOMØTE VIA JOIN.NHN.NO

OM TJENESTEN


Join.nhn.no er en nettleserbasert videoløsning som ikke krever nedlasting. Vi anbefaler at du bruker Google Chrome eller Safari hvis du har Mac eller iPhone.

HVORDAN BRUKE TJENESTEN?

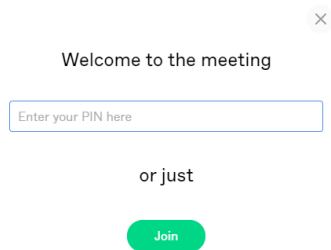
1. Gå inn på <https://join.nhn.no>
2. Skriv inn navnet ditt
3. Sjekk at du ser deg selv og at indikator for lyden din (grønn linje) rører seg når du snakker. Tips: Det kan være lurt å skru av mikrofonen når du ikke snakker, for å unngå unødvendig støy i samtalen.
4. Hvis du skal tilknytte eksternt kamera eller mikrofon, trykk på tre prikkene (innstillinger) og velg aktuell lyd- og bildekilde



5. Klikk på det grønne videosymbolet for å starte et videomøte
6. Skriv inn sekssifret nummer i feltet "Search to call". Nummeret får du oppgitt av den du skal møte. Trykk deretter på videosymbolet til høyre.

- Dersom denne boksen dukker opp og du ikke har fått oppgitt PIN-kode fra den du skal møte, trykker du bare på JOIN uten å skrive inn noe i PIN-feltet.



7. Du er nå inne i det virtuelle møterommet.

