


FIRST AGENDA

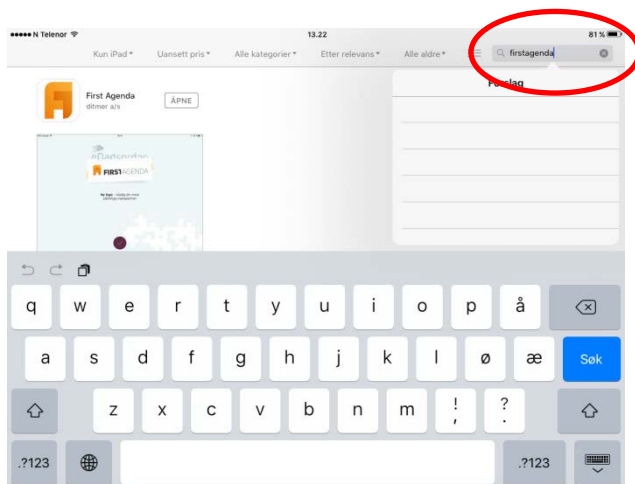
Gjøvik kommune har besluttet å ta i bruk «First Agenda» for distribusjon og tilgang til digitale saksdokumenter til de folkevalgte. (se nærmere om dette i et eget info-skriv).

Tilgang til «First Agenda» skjer primært via en «app» på din iPad, alternativt via en nettleser på en PC eller et annet nettbrett enn iPad.

Hvordan får jeg «First Agenda» på min iPad?

Klikk på ikonet «App Store»  på din iPad. Vinduet for App Store åpnes da opp.

Når du peker/klikker på søkefeltet øverst i høyre hjørne kommer tastaturet opp på skjermen og du ser et skrivemerke som blinker i søkefeltet. Skriv «firstagenda» og pek/klikk på søk.



Du skal da få opp denne appen  i vinduet (se bildet over).

Trykk på feltet «GRATIS» og deretter «INSTALLER» og nedlasting/installering starter - du ser en blå ring som gradvis fylles. Når «ringen» er fylt peker/klikker du på «ÅPNE» og «Firstagenda» åpnes. (Appen er nå også tilgjengelig på når du slår på iPad'en).

NB! Du må ha opprettet en Apple-id for å få lastet ned app'er fra App Store (beskrevet i veiledningen for å komme i gang med/konfigurere en iPad).

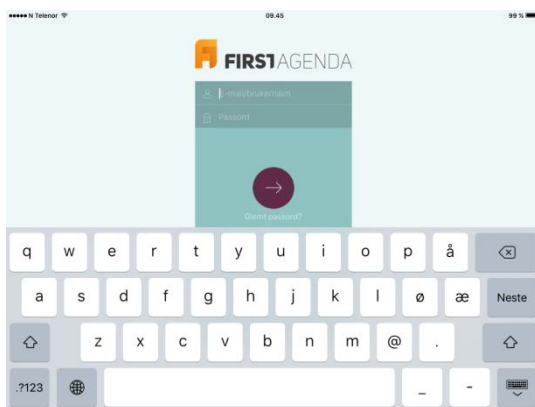
Før du kan ta i bruk First Agenda må du logge på deg på løsningen, se neste punkt.

Hvordan logge på og få adgang til «First Agenda»

Sekretariatet har allerede opprettet deg som bruker av First Agenda og gitt deg nødvendige tilganger til aktuelle utvalg og tilhørende saksdokumenter.

På din kommunale g-mail vil du få en mail med en velkomstmelding og invitasjon til å logge deg på som bruker av Firstagenda.

- **klikk på linken** i velkomstmeldingen fra First Agenda.
- velg **Jeg har ikke et login**
- velg et brukernavn (kun ett ord, ingen mellomrom) og passord
 - *passordet må ha minst 8 tegn, hvorav minst én stor bokstav og ett tall, f.eks bfAh7epc*
- skriv inn **pinkode** som du har fått tilsendt via SMS på din mobil (SMS-koden brukes kun første gang du logger på First Agenda)
- klikk på **Opprett ny bruker**
- du kommer så inn i First Agenda og får beskjed om å bekrefte mailadressen din. Dette gjør du ved å gå til din kommunale g-mail hvor du skal ha mottatt en mail og så klikke på linken for å bekrefte din e-postadresse.



Når du først er opprettet som bruker og har logget deg på første gang, vil du kun trenge brukernavn og passord for å logge deg på First Agenda, enten via appen (se bildet over) på din iPad eller via adressen <https://web.edagsorden.dk/> i en nettleser på f.eks. en PC.

Du kan finne ytterligere informasjon om bruk av First Agenda via linken <http://support.edagsorden.no/support/moetedeltaker> (se bildet under)

